

令和2年度上半期 業績のご報告

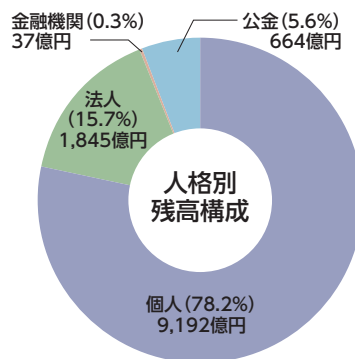
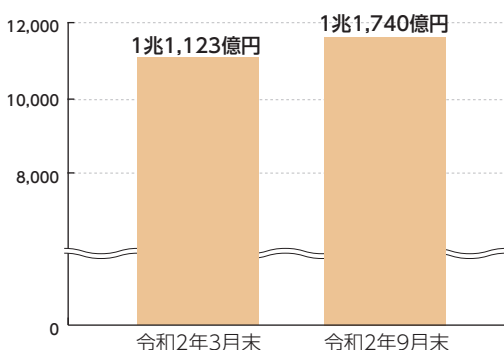


預金積金の状況

預金積金残高

1兆1,740億円

預金積金残高は、個人・法人預金ともに順調に推移し、前期末比616億円増加の1兆1,740億円となりました。

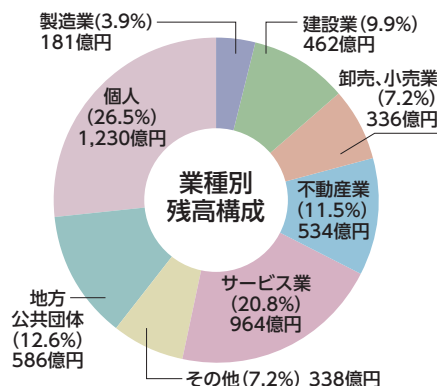
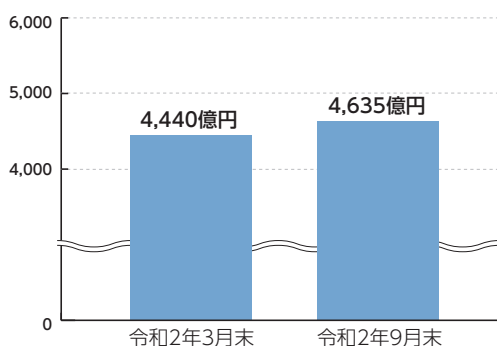


貸出金の状況

貸出金残高

4,635億円

貸出金残高は、新型コロナウイルス感染症の影響を受けたお客さまのサポートに積極的に取り組んだことから、前期末比194億円増加の4,635億円となりました。



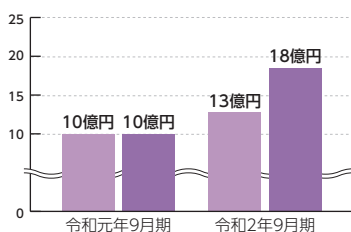
収益の状況

当期純利益

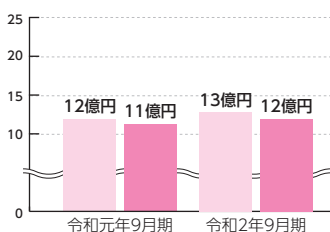
12億円

本業の収益力を示すコア業務純益は、前年同期比7億円増加の18億円となり、経常利益は前年と同水準の13億円、当期純利益は同1億円増加の12億円となりました。

業務純益・コア業務純益



経常利益・当期純利益



自己資本の状況

自己資本額

377億円

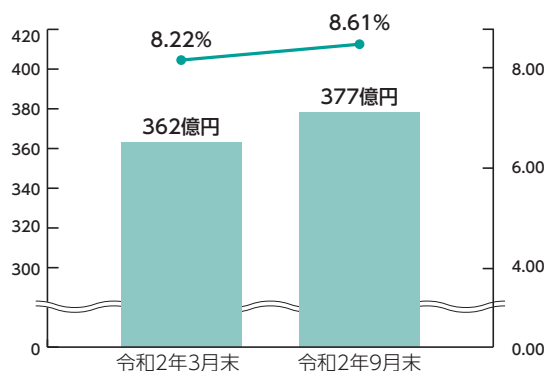
自己資本比率

8.61%

自己資本額は、前期末比15億円増加の377億円、自己資本比率は同0.39pt増加の8.61%となりました。

(単位: 億円, %)

	令和2年3月末	令和2年9月末
自己資本の額(イ)	362	377
リスク・アセット等の額(ロ)	4,409	4,385
自己資本比率(イ)/(ロ)×100	8.22	8.61





不良債権の状況(金融再生法ベースの債権区分による開示)

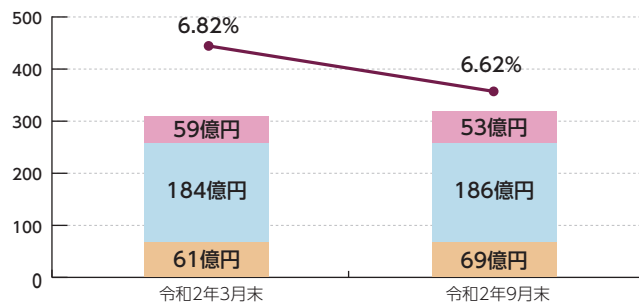
不良債権残高

309億円

不良債権比率

6.62%

金融再生法に基づく不良債権残高は、前期末比3億円増加の309億円、不良債権比率は同0.19pt減少の6.62%となりました。



	令和2年3月末	令和2年9月末
破産更生債権及びこれらに準ずる債権	59	53
危険債権	184	186
要管理債権	61	69
不良債権合計	305	309
正常債権	4,168	4,356
合計	4,473	4,665
不良債権比率	6.82	6.62

破産更生債権及びこれらに準ずる債権
危険債権
要管理債権

用語説明

- 破産更生債権及びこれらに準ずる債権……破産手続開始、更生手続開始、再生手続開始の申立て等の事由により経営破綻に陥っている債務者に対する債権及びこれらに準ずる債権です。
- 危険債権……債務者が経営破綻の状態には至っていないが、財政状態及び経営成績が悪化し、契約に従った債権の元本の回収及び利息の受け取りができない可能性の高い債権です。
- 要管理債権……3ヵ月以上延滞債権及び貸出条件緩和債権です。
- 正常債権……債務者の財政状態及び経営成績に特に問題がない債権です。(破産更生債権及びこれらに準ずる債権、危険債権、要管理債権以外の債権)



有価証券の状況

地域の皆さまからお預かりした資金(預金積金)については、貸出金による運用の他に有価証券による運用も行っております。

満期保有目的の債券

(単位:百万円)

	種 類	令和2年3月末			令和2年9月末		
		貸借対照表計上額	時 価	差 額	貸借対照表計上額	時 価	差 額
時価が貸借対照表計上額を超えるもの	国債	998	1,022	23	998	1,018	19
	地方債	58,942	61,254	2,311	56,831	59,076	2,245
	社債	8,573	8,723	150	4,522	4,640	117
	小 計	68,514	70,999	2,485	62,352	64,735	2,382
時価が貸借対照表計上額を超えないもの	小 計	—	—	—	—	—	—
合 計		68,514	70,999	2,485	62,352	64,735	2,382

注) 1.時価は、基準日における市場価格等に基づいております。 2.時価を把握することが極めて困難と認められる有価証券は本表には含めておりません。

その他有価証券

(単位:百万円)

	種 類	令和2年3月末			令和2年9月末		
		貸借対照表計上額	取得原価	差 額	貸借対照表計上額	取得原価	差 額
貸借対照表計上額が取得原価を超えるもの	株式	256	110	145	212	87	124
	債券	243,430	237,704	5,725	233,703	228,425	5,277
	その他	35,001	32,810	2,190	49,062	45,972	3,089
	小 計	278,687	270,626	8,061	282,979	274,486	8,492
貸借対照表計上額が取得原価を超えないもの	株式	—	—	—	—	—	—
	債券	14,385	14,499	△ 114	29,845	29,961	△ 116
	その他	41,045	45,151	△ 4,106	41,247	43,685	△ 2,437
	小 計	55,430	59,651	△ 4,221	71,092	73,646	△ 2,553
合 計		334,118	330,277	3,840	354,071	348,132	5,939

注) 1.貸借対照表計上額は、基準日における市場価格等に基づいております。 2.時価を把握することが極めて困難と認められる有価証券は本表には含めておりません。 3.「その他」は、外国証券及び投資信託等です。

※計数は、単位未満を切り捨てて表示しております。 ※計数は、任意に開示するものであり、会計監査人の監査は受けておりません。



このまちの夢がきこえる

水戸信用金庫

〒310-0803 茨城県水戸市城南2-2-21
TEL.029-222-3311
<http://www.mitoshin.co.jp/>