



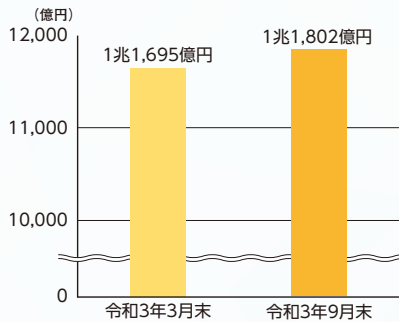
# 2021 みとしんレポート

MITOSHIN DISCLOSURE 2021.9



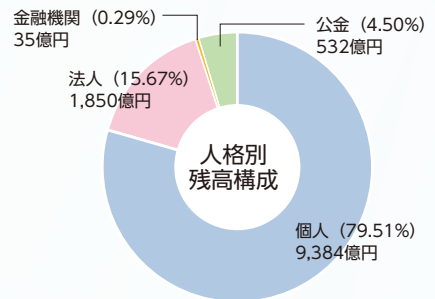
令和3年度上半期業績のご報告 | 令和3年4月1日~9月30日

## 預金積金の状況

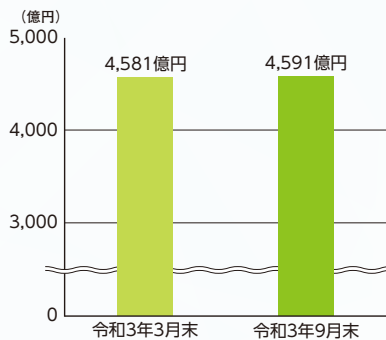


預金積金残高  
**1兆1,802億円**

預金積金残高は、1兆1,802億円(前期末比107億円増加)となりました。

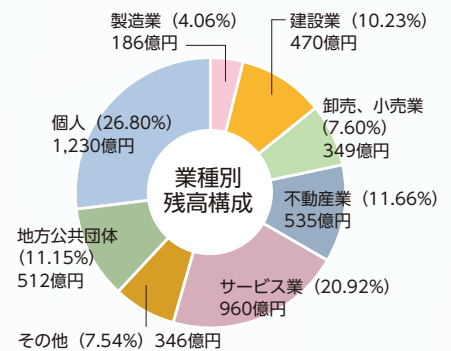


## 貸出金の状況



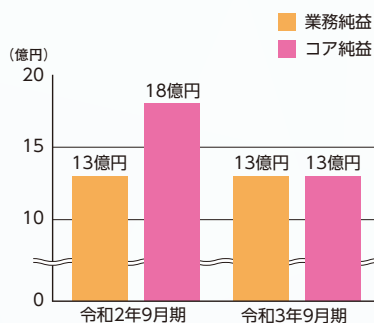
貸出金残高  
**4,591億円**

貸出金残高は、4,591億円(前期末比10億円増加)となりました。



## 収益の状況

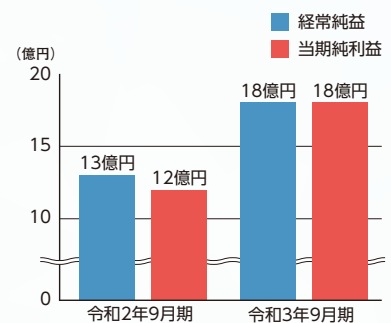
### 業務純益・コア業務純益



当期純利益  
**18億円**

本業の収益力を示すコア業務純益は、13億円(前年同月比4億円減少)となり、経常利益は18億円(同5億円増加)、当期純利益は、18億円(同5億円増加)となりました。

### 経常利益・当期純利益

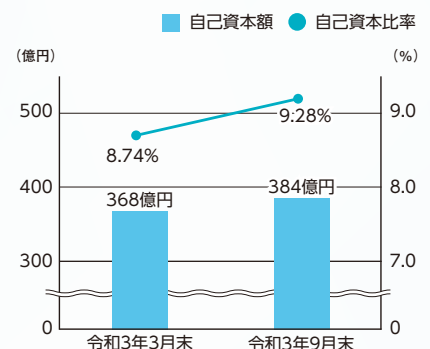


## 自己資本の状況

	令和3年3月末	令和3年9月末
自己資本の額 (イ)	368	384
リスク・アセット等の額 (ロ)	4,213	4,146
自己資本比率 (イ) / (ロ) × 100	8.74	9.28

自己資本額 | 自己資本比率  
**384億円** | **9.28%**

自己資本額は、384億円(前期末比16億円増加)となり、自己資本比率は9.28%(同0.53pt増加)となりました。



## 有価証券の状況

地域の皆さまからお預かりした資金(預金積金)については、貸出金による運用の他に有価証券による運用も行っております。

### 満期保有目的の債券

(百万円)

	種類	令和3年3月末			令和3年9月末		
		貸借対照表計上額	時価	差額	貸借対照表計上額	時価	差額
時価が貸借対照表計上額を超えるもの	国債	998	1,014	15	998	1,010	11
	地方債	54,643	56,601	1,957	50,635	52,355	1,719
	社債	4,470	4,569	99	4,419	4,498	79
	小計	60,113	62,185	2,072	56,054	57,864	1,810
時価が貸借対照表計上額を超えないもの	小計	—	—	—	—	—	—
合計		60,113	62,185	2,072	56,054	57,864	1,810

解説: 1.時価は、基準日における市場価格等に基づいております。

2.時価を把握することが極めて困難と認められる有価証券は、本表には含めておりません。

### その他有価証券

(百万円)

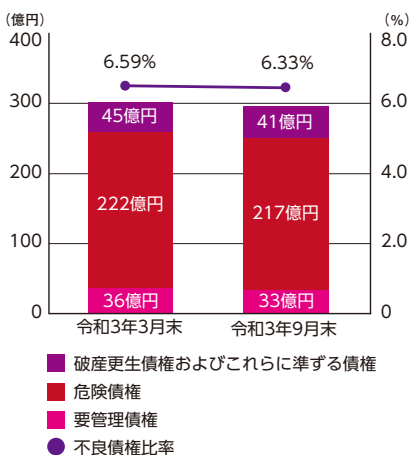
	種類	令和3年3月末			令和3年9月末		
		貸借対照表計上額	取得原価	差額	貸借対照表計上額	取得原価	差額
貸借対照表計上額が取得原価を超えるもの	株式	226	87	138	241	87	154
	債券	200,318	196,215	4,103	204,285	200,067	4,218
	その他	60,069	53,741	6,327	71,158	63,670	7,488
	小計	260,614	250,045	10,569	275,686	263,825	11,860
貸借対照表計上額が取得原価を超えないもの	株式	—	—	—	—	—	—
	債券	41,468	41,765	△ 296	36,009	36,161	△ 152
	その他	38,245	41,560	△ 3,315	40,243	44,020	△ 3,776
	小計	79,713	83,325	△ 3,612	76,252	80,181	△ 3,929
合計		340,328	333,371	6,957	351,938	344,007	7,931

解説: 1.貸借対照表計上額は、基準日における市場価格等に基づいております。

2.時価を把握することが極めて困難と認められる有価証券は、本表には含めておりません。

3.上記の「その他」は、外国証券および投資信託等です。

## 金融再生法開示債権の状況



不良債権残高 | 不良債権比率  
**292億円** | **6.33%**

金融再生法に基づく不良債権残高は、292億円(前期末比11億円減少)となり、不良債権比率は6.33%(同0.26pt減少)となりました。

	令和3年3月末	令和3年9月末
金融再生法上の不良債権	304	292
破産更生債権およびこれらに準ずる債権	45	41
危険債権	222	217
要管理債権	36	33
正常債権	4,309	4,325
合計	4,613	4,617
不良債権比率	6.59	6.33

※計数は、単位未満を切り捨てて表示しております。また、任意に開示するものであり、会計監査法人の監査は受けておりません。



このまちの夢がきこえる

水戸信用金庫

〒310-0803 茨城県水戸市城南2-2-21

TEL 029-222-3311 (大代表) <http://www.mitoshin.co.jp/>