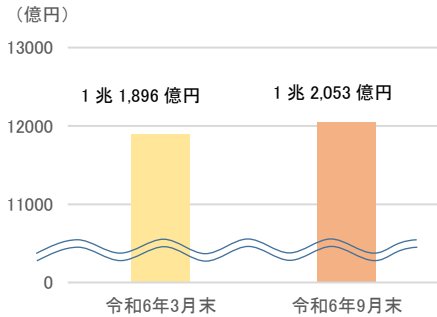


2024 みとしんレポート MITOSHIN DISCLOSURE 2024.9



令和6年度上半期業績のご報告 令和6年4月1日～9月30日

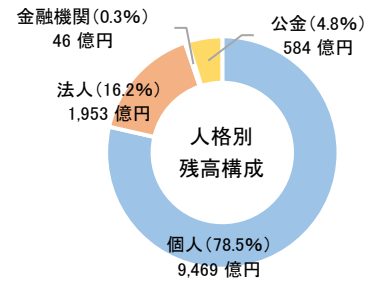
預金積金の状況



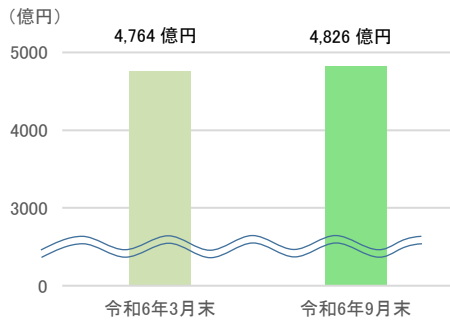
預金積金残高

1兆2,053億円

預金積金残高は、1兆2,053億円(前期末比156億円増加)となりました。



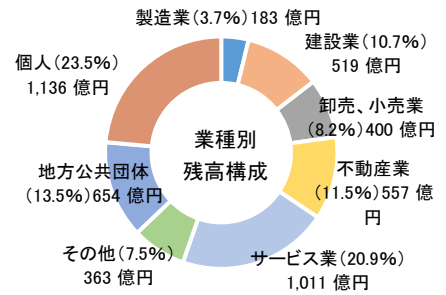
貸出金の状況



貸出金残高

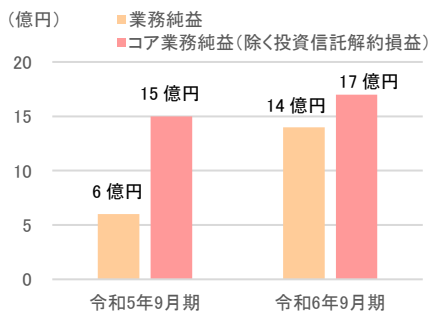
4,826億円

貸出金残高は、4,826億円(前期末比61億円増加)となりました。



収益の状況

業務純益・コア業務純益(除く投資信託解約損益)

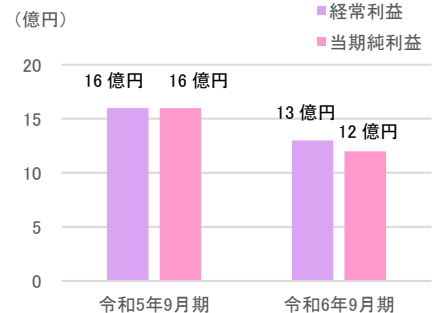


当期純利益

12億円

本業の収益力を示すコア業務純益(除く投資信託解約損益)は、17億円(前年同月比1億円増加)となり、経常利益は13億円(同3億円減少)、当期純利益は、12億円(同3億円減少)となりました。

経常利益・当期純利益



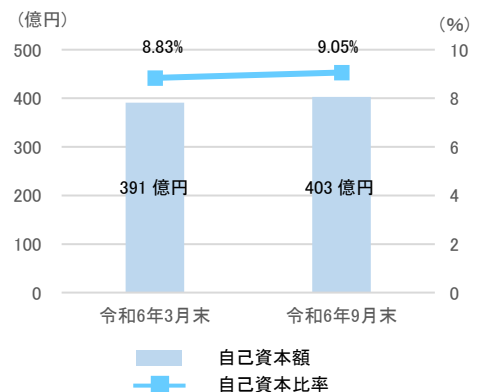
自己資本の状況

	令和6年3月末	令和6年9月末
自己資本の額 (イ)	391	403
リスク・アセット等の額 (ロ)	4,424	4,451
自己資本比率 (イ)/(ロ)×100	8.83	9.05

自己資本額 自己資本比率

403億円 9.05%

自己資本額は、403億円(前期末比12億円増加)となり、自己資本比率は9.05%(同0.22pt増加)となりました。



有価証券の状況

満期保有目的の債券

(百万円)

	種類	令和6年3月末			令和6年9月末		
		貸借対照表計上額	時価	差額	貸借対照表計上額	時価	差額
時価が貸借対照表計上額を超えるもの	国債	4,319	4,344	25	3,747	3,771	24
	地方債	28,408	29,012	604	25,968	26,372	404
	社債	1,647	1,662	15	1,583	1,592	9
	小計	34,375	35,019	644	31,299	31,736	437
時価が貸借対照表計上額を超えないもの	国債	6,180	5,971	△208	9,028	8,607	△420
	地方債	8,580	8,384	△196	13,776	13,466	△310
	社債	12,286	12,175	△110	15,105	14,802	△303
	小計	27,047	26,532	△515	37,911	36,875	△1,035
合計		61,422	61,552	129	69,210	68,612	△597

- 解説 1. 時価は、基準日における市場価格等に基づいております。
2. 市場価格のない株式等および組合出資金は、本表には含めておりません。

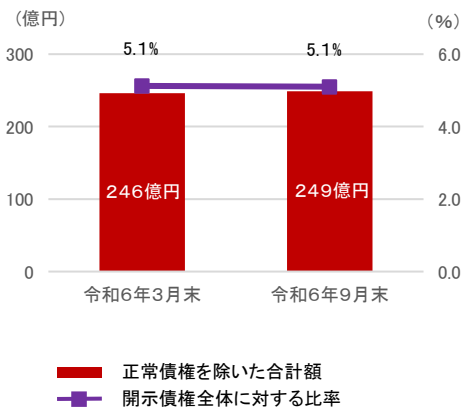
その他有価証券

(百万円)

	種類	令和6年3月末			令和6年9月末		
		貸借対照表計上額	取得原価	差額	貸借対照表計上額	取得原価	差額
貸借対照表計上額が取得原価を超えるもの	株式	287	93	193	285	93	192
	債券	43,842	43,470	372	32,722	32,531	190
	その他	33,080	29,183	3,896	27,517	23,953	3,564
	小計	77,209	72,747	4,462	60,525	56,577	3,947
貸借対照表計上額が取得原価を超えないもの	株式	-	-	-	-	-	-
	債券	141,880	150,883	△9,002	144,404	154,805	△10,401
	その他	62,756	68,518	△5,761	65,322	71,189	△5,866
	小計	204,636	219,401	△14,764	209,727	225,994	△16,267
合計		281,846	292,149	△10,302	270,252	282,572	△12,319

- 解説 1. 貸借対照表計上額は、基準日における市場価格等に基づいております。
2. 市場価格のない株式等および組合出資金は、本表に含めておりません。
3. 上記の「その他」は、外国証券および投資信託等です。

開示債権の状況



金融再生法開示債権のうち正常債権を除いた合計額は249億円(前期末比2億円増加)、金融再生法開示債権全体に対する比率は、5.1%(同0.0pt 低下)となりました。

	(億円、%)	
	令和6年3月末	令和6年9月末
破産更生債権およびこれらに準ずる債権	37	38
危険債権	207	210
要管理債権	0	0
三月以上延滞債権	0	0
貸出条件緩和債権	-	-
小計(A)	246	249
正常債権(B)	4,564	4,632
総与信残高(A)+(B)	4,811	4,881

※ 計数は、単位未満を切り捨てて表示しております。また、任意に開示するものであり、会計監査法人の監査は受けておりません。

2024



このまちの夢かきこえる
水戸信用金庫

〒310-0803 茨城県水戸市城南 2-2-21
TEL 029-222-3311(大代表) <https://www.mitoshin.co.jp>

